

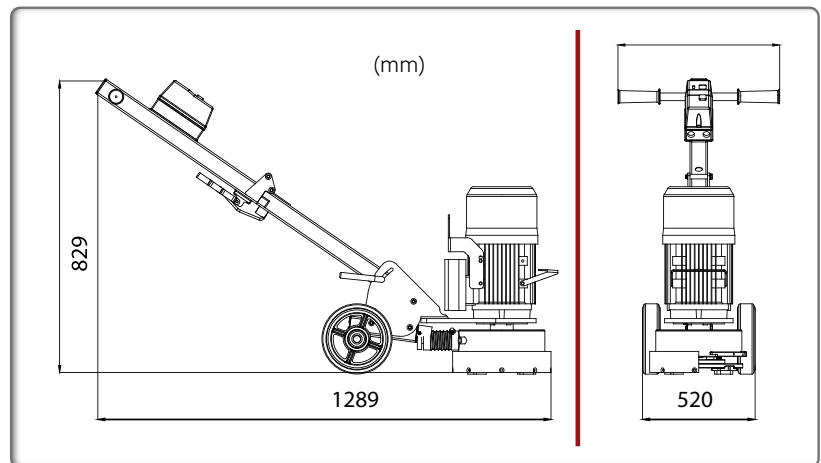
## Rectification, correction, préparation du sol

La ponceuse PACLITE est parfaite pour corriger les surfaces en béton. Elle est alimentée par un puissant moteur de 230 V monophasé. Elle est pratique par sa protection amovible qui permet d'accéder plus facilement à la fixation de l'outil diamanté pour un remplacement rapide et très facile sans outils.



Le nouveau pliage avec poignée de serrage rapide et poignée de transport intégrées, rendent la machine plus compacte et plus facile à transporter.

## CARACTÉRISTIQUES ET AVANTAGES

- Moteur électrique puissant.
- Changement de disque facile et rapide.
- Guidon pliant avec poignée, suffisamment petit pour un coffre de voiture.
- Bac à poussière et sortie pour aspirateur intégrés pour un fonctionnement autonome et propre.
- Jeu de segments diamantés inclus dans la machine.



Code	PSG-SEA
Modèle	CUB GRINDER
Diamètre de travail (mm)	230
Segments	5
Dimensions pliée pour stockage L x l x H (mm)	800 x 460 x 700
Dimension emballage (mm)	800 x 500 x 820
Poids net (kg)	53
Régime moteur (tr/mn)	1
Alimentation moteur électrique	220-240 V à 2,2 kW (3 ch) 50 Hz



Patins de meulage magnétiques à double flèche

Disque porte-outils aimantés 250 mm

Patins de meulage magnétiques série Double S



Modèle	Code
Disque 250 mm	PAC-DP314001004
Pour l'élimination du revêtement Patins de meulage magnétiques double flèche 2T x 15 mm	PAC-T310100223
Pour Lien dur moyen Patins de meulage magnétiques série Double S 2T x 40 x 13 x 12 mm	PAC-T310100235



COMPACTAGE

ÉQUIPEMENTS DE CHANTIER

TRAVAIL DU BÉTON

SURFAÇAGE - SOLS

COUPE - BROYAGE